



Simplex
(1 para belek)



Simplex
(1 para belek)



Duplex
(2 pary belek)





Zastosowanie:

Ramy montażowe teleinformatyczne stosowane w pomieszczeniach z ograniczonym dostępem. Doskonale przepływ powietrza dzięki brakowi jakichkolwiek ścian. Po zamontowaniu półek może służyć jako regał magazynowy.

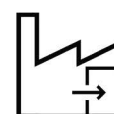
Charakterystyka konstrukcji:

- rama stalowa, skręcana
- blacha DC01 o grubości 1,2 mm, malowana proszkowo
- możliwość montażu kół jezdnych
- łatwa zmiana typu z Simplex na Duplex

Dostępne kolory

-  RAL 9005
-  RAL 7035

Zastosowanie



Wewnętrzne

Forma dostawy



Montaż samodzielny

Nośność



SIMPLEX



DUPLEX

Wys. użytkowa U x 44,45 MM	Wymiary w mm			Rodzaj	Nośność (kg)	Kolor		Kod katalogowy
	szer.	wys. całkow.	głęb.			RAL 7035 (szary)	RAL 9005 (czarny)	
	S	W	G			S	C	
32U	550	1626	710	SIMPLEX	160	✓	✓	SIMPLEX19-32U-S SIMPLEX19-32U-C
				DUPLEX	300	✓	✓	DUPLEX19-32U-S DUPLEX19-32U-C
42U	550	2070	710	SIMPLEX	160	✓	✓	SIMPLEX19-42U-S SIMPLEX19-42U-C
				DUPLEX	300	✓	✓	DUPLEX19-42U-S DUPLEX19-42U-C
45U	550	2204	711	SIMPLEX	160	✓	✓	SIMPLEX19-45U-S SIMPLEX19-45U-C
				DUPLEX	300	✓	✓	DUPLEX19-45U-S DUPLEX19-45U-C