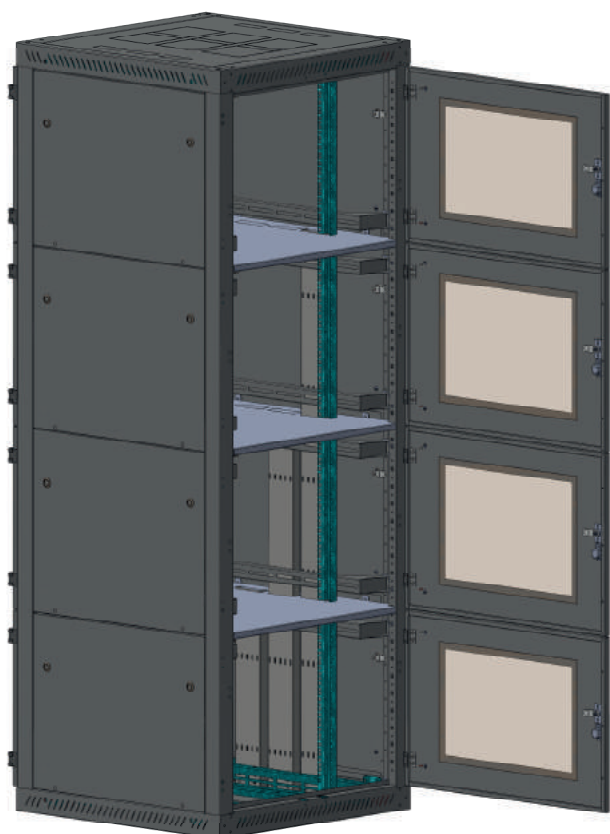


ACE19-KOL – szafa kolokacyjna 19"

Stojąca | Ramowa | Składana | Ułatwiony dostęp



Zastosowanie: szafa kolokacyjna dzięki niezależnemu podziałowi poziomemu umożliwia dostęp do każdej z sekcji podziału osobnymi drzwiami. Poszczególne przedziały wewnątrz szafy oddziela pozioma przegroda, przykręcana do szkieletu. Każda sekcja posiada niezależny przedział kablowy po obu stronach obudowy oraz stelaż 19". Wprowadzenie kabli do szafy możliwe jest od dołu lub od góry. Boki szaf otwierane za pomocą zamków posiadają perforację; drzwi przednie i tylne wykonane z blachy stalowej perforowanej.

Charakterystyka konstrukcji:

- konstrukcja ramowa, składana
- niezależny podział na sekcje poziome
- przepusty kablowe w dole szafy
- drzwi oraz boki perforowane
- **możliwe zamówienie wg. specyfikacji klienta**
- każdy przedział posiada inny kod klucza

Dostępne kolory



RAL 7035



RAL 9005

Zastosowanie



Wewnętrzne



1500 kg



Min. 80%

Stopień ochrony



Drzwi z szybą



Drzwi perforowane

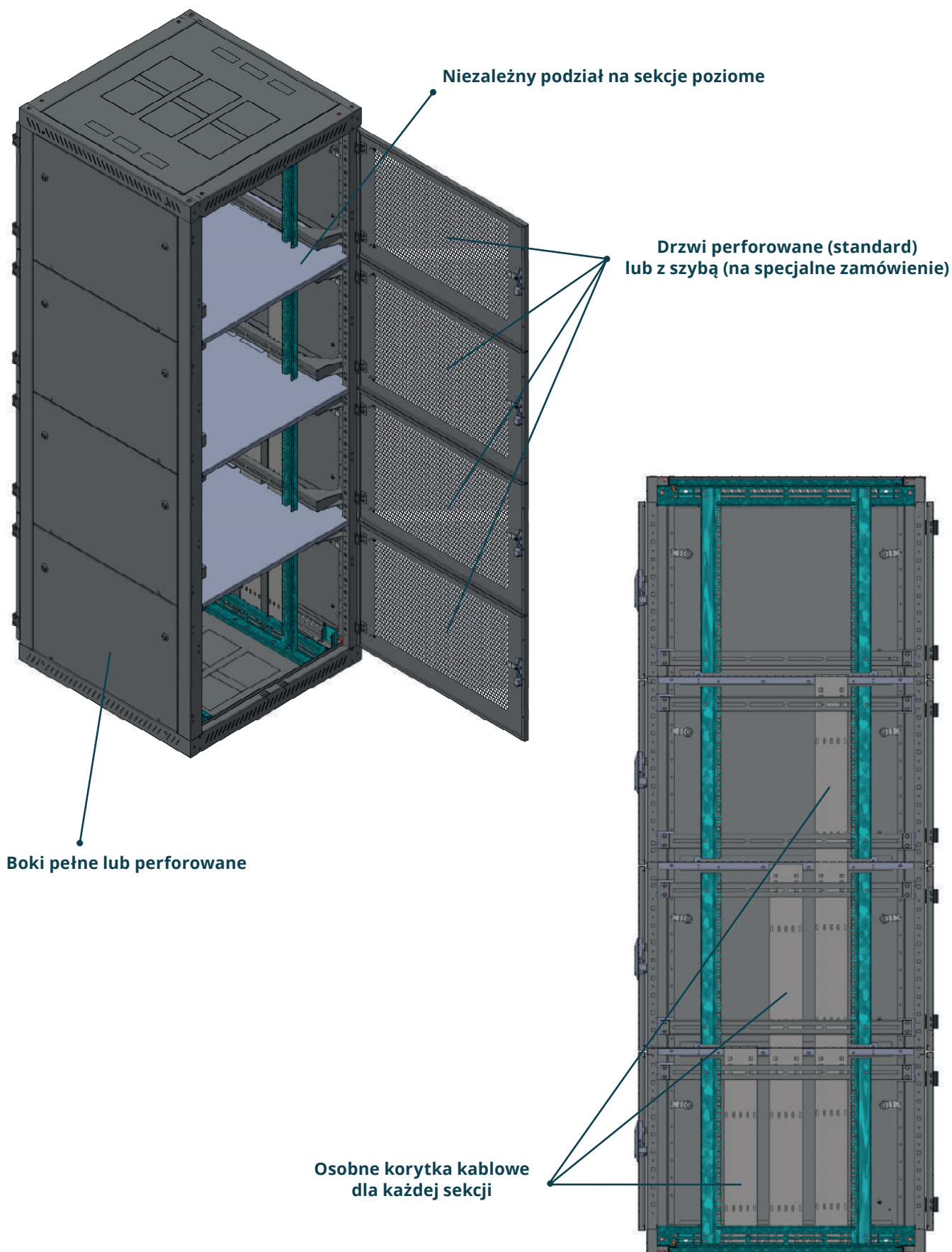
Forma dostawy



Produkt złożony

ACE19-KOL – szafa kolokacyjna 19"

Charakterystyka produktu

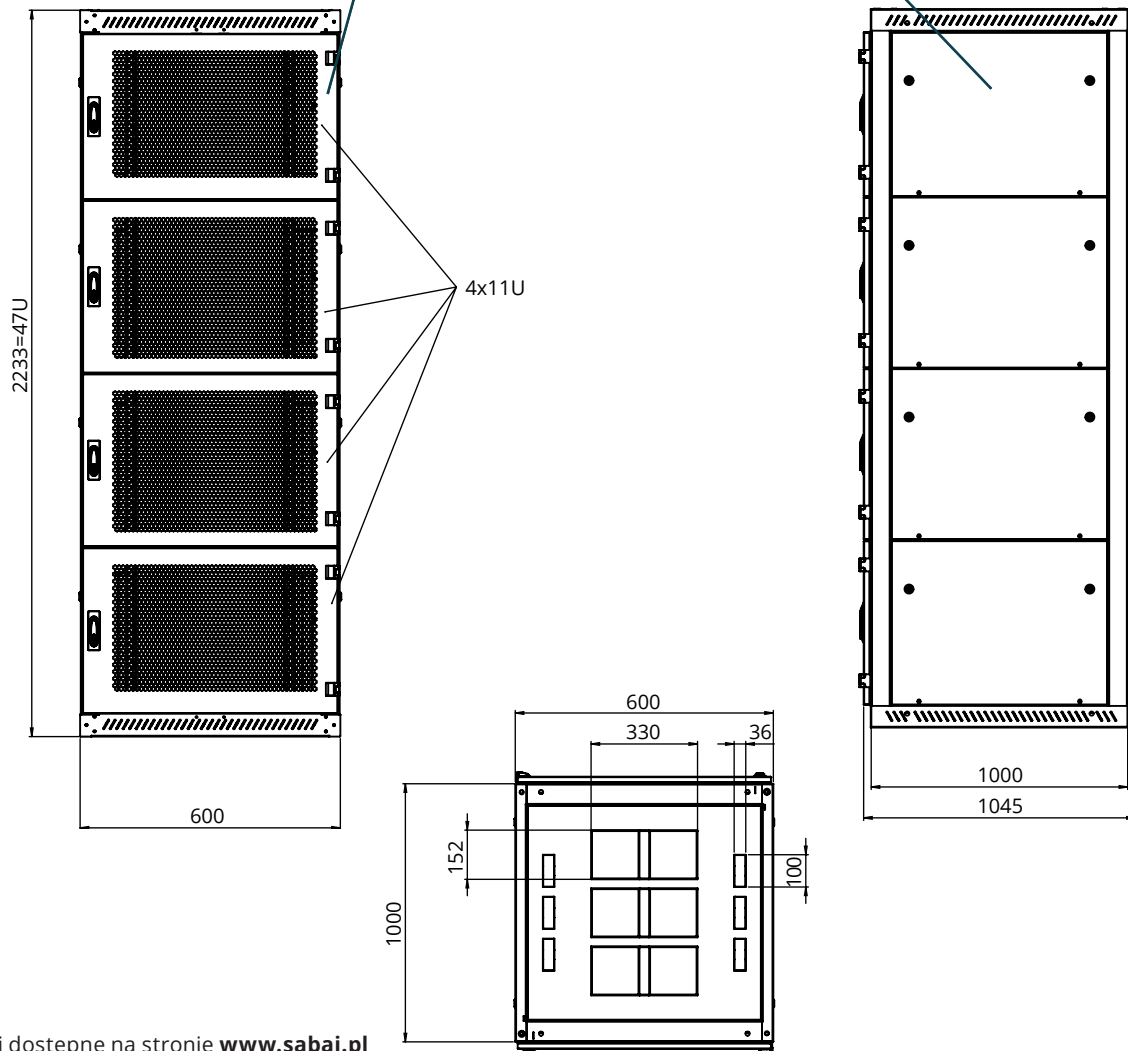


ACE19-KOL – szafa kolokacyjna 19"

Konstrukcja

Drzwi przednie i tylne standard – perforacja

Ośłony boczne standard – pełne



Rysunki dostępne na stronie www.sabaj.pl

Typ/Nr. kat.	Wymiary w mm			Podział drzwi (U)	Wysokość przedziału (mm)	Kolor	
	szer.	wys.	głęb.			RAL 7035 (szary)	RAL 9005 (czarny)
ACE19-68-S-KOL-2X23U	600	2233	800	2x23U	1063	✓	
ACE19-68-C-KOL-2X23U	600	2233	800	2x23U	1063		✓
ACE19-68-S-KOL-4X11U	600	2233	800	4x11U	510	✓	
ACE19-68-C-KOL-4X11U	600	2233	800	4x11U	510		✓
ACE19-610-S-KOL-2X23U	600	2233	1000	2x23U	1063	✓	
ACE19-610-C-KOL-2X23U	600	2233	1000	2x23U	1063		✓
ACE19-610-S-KOL-4X11U	600	2233	1000	4x11u	510	✓	
ACE19-610-C-KOL-4X11U	600	2233	1000	4x11u	510		✓
ACE19-812-S-KOL-8X5U	800	2233	1200	8x5U	245	✓	
ACE19-812-C-KOL-8X5U	800	2233	1200	8x5U	245		✓